

2017 BORAN-SUR-OISE

L'activité de GRDF sur votre commune



563

Nombre de clients
du réseau



2

Nombre de
premières mises en
service clients



12 GWh

Quantités de gaz
acheminées



93,55%

Taux de demandes
fournisseurs traitées
dans les délais



10,07 km

Longueur totale de
canalisations

Le contrat de concession

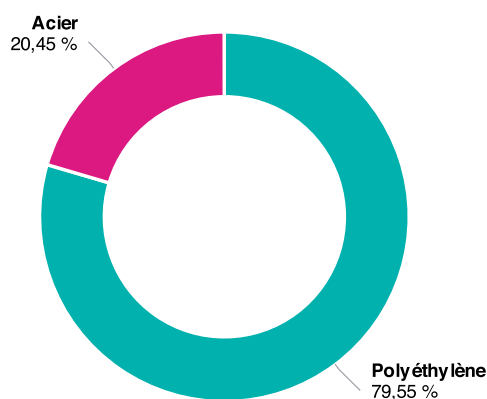
La distribution publique de gaz naturel est confiée à GRDF par un contrat de concession rendu exécutoire le 07/11/1997, pour une durée de 30 ans. Dans le cadre de ces relations contractuelles, un Compte Rendu d'Activité de la Concession (CRAC) est présenté chaque année à l'autorité concédante.

Le réseau de gaz naturel

Le patrimoine de la commune est composé de canalisations de différentes matières. Retrouvez ici, à l'échelle de votre commune :

- la répartition de ces ouvrages par matière, sur l'année 2017
- l'évolution de la longueur totale, sur les trois dernières années

Répartition des canalisations par matière en 2017



sur votre commune

Évolution de la longueur totale du réseau (en mètres)



● Total

sur votre commune

Les ouvrages de distribution

Retrouvez ci-dessous l'inventaire du patrimoine de votre commune en nombre d'ouvrage, par type, depuis 2015.

Il est accompagné du nombre de visites préventives effectuées au cours des trois dernières années.

Inventaire des ouvrages	2017	2016	2015
Postes de détente réseau	1	1	1
Robinets de réseau	2	2	2
Branchements collectifs	14	14	14

Maintenance des ouvrages	2017	2016	2015
Postes de détente réseau	1	0	1
Robinets de réseau	1	0	1
Branchements collectifs	0	0	0

La sécurité du réseau de distribution

Urgence Sécurité Gaz

Nos équipes interviennent 7/7 j et 24/24 h à votre service pour la mise en sécurité des installations. En 2017, sur votre département, 98,5% des interventions de sécurité ont été réalisées dans un délai inférieur à 1h.

URGENCE SECURITE GAZ

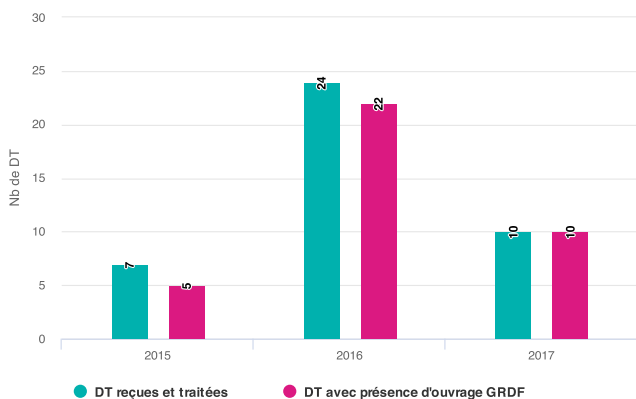
0 800 47 33 33 Service & appel gratuits

La Procédure Gaz Renforcée (PGR)

La Procédure Gaz Renforcée se distingue de la procédure d'intervention gaz classique. L'objectif de la PGR est d'améliorer l'efficacité des interventions liées au gaz

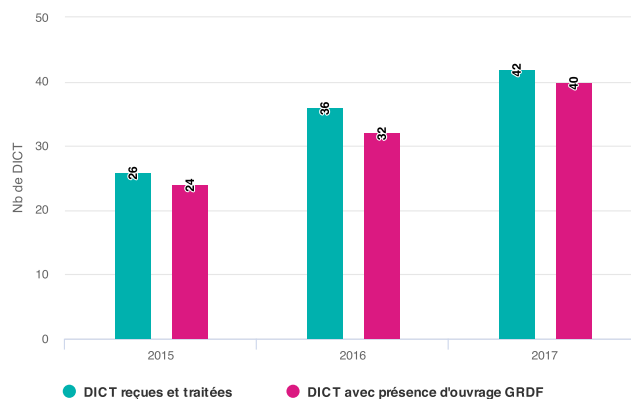
naturel. En 2017 sur la commune, aucune PGR n'a été réalisée sur un total de 6 interventions de sécurité gaz.

Évolution du nombre de DT (Déclarations de projet de Travaux)



sur votre commune

Évolution du nombre de DICT (Déclarations d'Intention de Commencement de Travaux)



sur votre commune

Les dommages aux ouvrages

Les dommages aux ouvrages provoquent des incidents sur le réseau de distribution de gaz avec ou sans interruption de fourniture pour les clients. Retrouvez ici

l'évolution du nombre de dommages aux ouvrages sur la commune, sur les trois dernières années.


Nb de dommages	2017	2016	2015
lors ou après travaux de tiers	0	0	0
avec fuite sur ouvrages enterrés	0	0	0

Gestion de la clientèle

Le nombre de clients de votre commune et les quantités de gaz acheminées sont présentés par secteur d'activité.

Retrouvez ici la répartition sur l'année 2017 ainsi que l'évolution sur les trois dernières années.

Répartition du nombre de clients en 2017



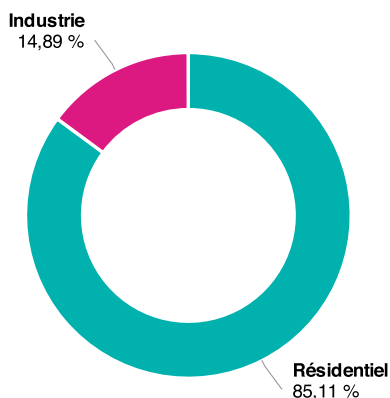
sur votre commune

Évolution du nombre total de clients



sur votre commune

Répartition des quantités acheminées en 2017



sur votre commune

Évolution du total des quantités acheminées (en MWh)



sur votre commune

Le portail « Ma Concession Gaz »

Sur son site, GRDF met à disposition des services digitaux ainsi que les informations de l'activité de distribution sur votre territoire. Pour accéder à « Ma Concession Gaz »,

créez un compte sur l'espace Collectivités de grdf.fr en renseignant votre code INSEE (60086) et le code de vérification propre à votre commune : FSTESGNI

Votre conseiller Collectivités territoriales GRDF



Conseils énergétiques, coordination travaux et projets d'aménagements
Jean-Noel Fournier
 Délégué Territorial | 06.20.88.60.26
jean-noel.fournier@grdf.fr

Pour tout projet ou demande de raccordement, des conseillers GRDF sont disponibles du lundi au vendredi de 8 h à 17 h.

